

Приложение 1

к Национальному стандарту бухгалтерского учета и отчетности
"Индивидуальная бухгалтерская отчетность"

(утвержд. постановлением Минфина 12.12.2016 № 104)

БУХГАЛТЕРСКИЙ БАЛАНС на 30 ИЮНЯ 2020г.

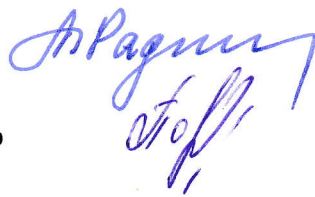
Организация	ОАО "МЭТЗ ИМ. В. И. КОЗЛОВА"
Учетный номер плательщика	100211261
Вид экономической деятельности	Производство электродвигателей, генераторов и трансформаторов
Организационно- правовая форма	ОАО
Орган управления	Министерство промышленности Республики Беларусь
Единица измерения	тыс.руб.
Адрес	г. Минск, ул. Уральская, 4, каб.502

Дата утверждения	
Дата отправки	
Дата принятия	

Активы	Код стр	На 30 ИЮНЯ 2020 г.	На 31 декабря 2019 г.
1	2	3	4
I. ДОЛГОСРОЧНЫЕ АКТИВЫ			
Основные средства	110	72 744	74 864
Нематериальные активы	120	581	709
Доходные вложения в материальные активы	130	-	-
В том числе:			
инвестиционная недвижимость	131	-	-
предметы финансовой аренды (лизинга)	132	-	-
прочие доходные вложения в материальные активы	133	-	-
Вложения в долгосрочные активы	140	1 644	1 212
Долгосрочные финансовые вложения	150	15 604	23 916
Отложенные налоговые активы	160	18	19
Долгосрочная дебиторская задолженность	170	22	44
в том числе аккредитивы	171	-	-
Прочие долгосрочные активы	180	290	311
ИТОГО по разделу I	190	90 903	101 075
II. КРАТКОСРОЧНЫЕ АКТИВЫ			
Запасы	210	74 379	65 415
В том числе:			
материалы	211	46 411	45 660
животные на выращивании и откорме	212	-	-
незавершенное производство	213	15 346	12 353
готовая продукция и товары	214	12 622	7 402
товары отгруженные	215	-	-
прочие запасы	216	-	-
Долгосрочные активы, предназначенные для реализации	220	1	-
Расходы будущих периодов	230	359	253
Налог на добавленную стоимость по приобретенным товарам, работам, услугам	240	1 520	2 085
Краткосрочная дебиторская задолженность	250	56 249	49 480
в том числе аккредитивы	251	-	1 257
Краткосрочные финансовые вложения	260	7 310	4 694
Денежные средства и эквиваленты денежных средств	270	414	556
Прочие краткосрочные активы	280	12	12
ИТОГО по разделу II	290	140 244	122 495
БАЛАНС	300	231 147	223 570


Собственный капитал и обязательства	Код стр	На 30 ИЮНЯ 2020 г.	На 31 декабря 2019 г.
1	2	3	4
III. СОБСТВЕННЫЙ КАПИТАЛ			
Уставный капитал	410	128 742	128 742
Неоплаченная часть уставного капитала	420	-	-
Собственные акции (доли в уставном капитале)	430	-	-
Резервный капитал	440	4 386	4 386
Добавочный капитал	450	3 683	2 983
Нераспределенная прибыль (непокрытый убыток)	460	24 824	21 567
Чистая прибыль(убыток) отчетного года	470	2 362	-
Целевое финансирование	480	-	-
ИТОГО по разделу III	490	163 997	157 678
IV. ДОЛГОСРОЧНЫЕ ОБЯЗАТЕЛЬСТВА			
Долгосрочные кредиты и займы	510	5 102	6 802
Долгосрочные обязательства по лизинговым платежам	520	-	-
Отложенные налоговые обязательства	530	-	-
Доходы будущих периодов	540	3 626	3 795
Резервы предстоящих платежей	550	-	-
Прочие долгосрочные обязательства	560	-	-
ИТОГО по разделу IV	590	8 728	10 597
V. КРАТКОСРОЧНЫЕ ОБЯЗАТЕЛЬСТВА			
Краткосрочные кредиты и займы	610	34 219	29 892
Краткосрочная часть долгосрочных обязательств	620	3 439	3 417
Краткосрочная кредиторская задолженность	630	20 216	21 426
В том числе:			
поставщикам, подрядчикам, исполнителям	631	6 412	7 019
по авансам полученным	632	7 939	8 105
по налогам и сборам	633	1 847	2 373
по социальному страхованию и обеспечению	634	923	1 153
по оплате труда	635	2 011	2 145
по лизинговым платежам	636	-	-
собственнику имущества (учредителям, участникам)	637	930	368
прочим кредиторам	638	154	263
Обязательства, предназначенные для реализации	640	-	-
Доходы будущих периодов	650	548	560
Резервы предстоящих платежей	660	-	-
Прочие краткосрочные обязательства	670	-	-
ИТОГО по разделу V	690	58 422	55 295
БАЛАНС	700	231 147	223 570

Руководитель



Радевич А. М.

Главный бухгалтер



Портновская Н. И.

" 21" июля 2020 г.

Приложение 2

к Национальному стандарту бухгалтерского учета и отчетности
"Индивидуальная бухгалтерская отчетность"

(утвержд. постановлением Минфина 12.12.2016 № 104)

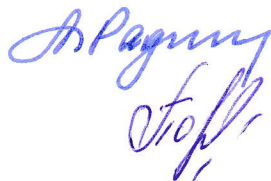
ОТЧЕТ О ПРИБЫЛЯХ И УБЫТКАХ за январь-июнь 2020 г.

Организация	ОАО "МЭТЗ ИМ. В. И. КОЗЛОВА"
Учетный номер плательщика	100211261
Вид экономической деятельности	Производство электродвигателей, генераторов и трансформаторов
Организационно-правовая форма	ОАО
Орган управления	Министерство промышленности Республики Беларусь
Единица измерения	тыс.руб.
Адрес	г. Минск, ул. Уральская, 4, каб.502

Наименование показателей	Код стр	За январь-июнь 2020 г.	За январь-июнь 2019 г.
1	2	3	4
Выручка от реализации продукции, товаров, работ, услуг	010	108 567	119 561
Себестоимость реализованной продукции, товаров, работ, услуг	020	(93 424)	(104 246)
Валовая прибыль	030	15 143	15 315
Управленческие расходы	040	(4 640)	(4 280)
Расходы на реализацию	050	(3 637)	(4 231)
Прибыль (убыток) от реализации продукции, товаров, работ, услуг	060	6 866	6 804
Прочие доходы по текущей деятельности	070	80 311	98 267
Прочие расходы по текущей деятельности	080	(80 188)	(98 777)
Прибыль (убыток) от текущей деятельности	090	6 989	6 294
Доходы по инвестиционной деятельности	100	9 594	2 193
В том числе:			
доходы от выбытия основных средств, нематериальных активов и других долгосрочных активов	101	136	12
доходы от участия в уставном капитале других организаций	102	90	73
проценты к получению	103	173	171
прочие доходы по инвестиционной деятельности	104	9 195	1 937
Расходы по инвестиционной деятельности	110	(9 013)	(1 766)
В том числе:			
расходы от выбытия основных средств, нематериальных активов и других долгосрочных активов	111	(121)	(41)
прочие расходы по инвестиционной деятельности	112	(8 892)	(1 725)

Наименование показателей	Код стр	За январь-июнь 2020 г.	За январь-июнь 2019 г.
1	2	3	4
Доходы по финансовой деятельности	120	12 378	7 856
В том числе:			
курсовые разницы от пересчета активов и обязательств	121	12 369	7 847
прочие доходы по финансовой деятельности	122	9	9
Расходы по финансовой деятельности	130	(17 167)	(9 522)
В том числе:			
проценты к уплате	131	(1 709)	(2 399)
курсовые разницы от пересчета активов и обязательств	132	(15 397)	(6 837)
прочие расходы по финансовой деятельности	133	(61)	(286)
Прибыль (убыток) от инвестиционной, финансовой деятельности	140	(4 208)	(1 239)
Прибыль (убыток) до налогообложения	150	2 781	5 055
Налог на прибыль	160	(394)	(1 021)
Изменение отложенных налоговых активов	170	(1)	(1)
Изменение отложенных налоговых обязательств	180	-	-
Прочие налоги и сборы, исчисляемые из прибыли (дохода)	190	-	-
Прочие платежи, исчисляемые из прибыли (дохода)	200	(24)	(501)
Чистая прибыль (убыток)	210	2 362	3 532
Количество прибыльных организаций	211	1	1
Сумма прибыли	212	2 362	3 532
Количество убыточных организаций	213	-	-
Сумма убытка	214	-	-
Результат от переоценки долгосрочных активов, не включаемый в чистую прибыль (убыток)	220	-	-
Результат от прочих операций, не включаемый в чистую прибыль (убыток)	230	(2)	-
Совокупная прибыль (убыток)	240	2 360	3 532
Базовая прибыль (убыток) на акцию, рублей	250	2	3
Разводненная прибыль (убыток) на акцию, рублей	260	-	-

Руководитель



Радевич А. М.

Главный бухгалтер



Портновская Н. И.

" 21 " июля 2020 г.