

Приложение 1

к Национальному стандарту бухгалтерского учета и отчетности
"Индивидуальная бухгалтерская отчетность"

(утвержд. постановлением Минфина 12.12.2016 № 104)

БУХГАЛТЕРСКИЙ БАЛАНС на 31 ДЕКАБРЯ 2020г.

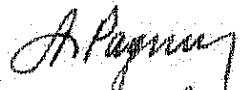
Организация	ОАО "МЭТЗ ИМ. В. И. КОЗЛОВА"
Учетный номер плательщика	100211261
Вид экономической деятельности	Производство электродвигателей, генераторов и трансформаторов
Организационно-правовая форма	ОАО
Орган управления	Министерство промышленности Республики Беларусь
Единица измерения	тыс. руб.
Адрес	г. Минск, ул. Уральская, 4, каб.502

Дата утверждения	
Дата отправки	
Дата принятия	

Активы	Код стр	На 31 ДЕКАБРЯ 2020 г.	На 31 декабря 2019 г.
1	2	3	4
I. ДОЛГОСРОЧНЫЕ АКТИВЫ			
Основные средства	110	69 479	74 890
Нематериальные активы	120	490	733
Доходные вложения в материальные активы	130	-	-
В том числе:			
инвестиционная недвижимость	131	-	-
предметы финансовой аренды (лизинга)	132	-	-
прочие доходные вложения в материальные активы	133	-	-
Вложения в долгосрочные активы	140	3 787	1 211
Долгосрочные финансовые вложения	150	15 604	23 916
Отложенные налоговые активы	160	17	21
Долгосрочная дебиторская задолженность	170	29	44
в том числе аккредитивы	171	-	-
Прочие долгосрочные активы	180	240	311
ИТОГО по разделу I	190	89 646	101 126
II. КРАТКОСРОЧНЫЕ АКТИВЫ			
Запасы	210	79 438	65 415
В том числе:			
материалы	211	49 491	45 660
животные на выращивании и откорме	212	-	-
незавершенное производство	213	17 706	12 353
готовая продукция и товары	214	12 241	7 402
товары отгруженные	215	-	-
прочие запасы	216	-	-
Долгосрочные активы, предназначенные для реализации	220	6	-
Расходы будущих периодов	230	262	253
Налог на добавленную стоимость по приобретенным товарам, работам, услугам	240	2 056	2 084
Краткосрочная дебиторская задолженность	250	55 361	49 488
в том числе аккредитивы	251	-	1 257
Краткосрочные финансовые вложения	260	9 546	4 695
Денежные средства и эквиваленты денежных средств	270	786	556
Прочие краткосрочные активы	280	16	12
ИТОГО по разделу II	290	147 471	122 503
БАЛАНС	300	237 117	223 629


Собственный капитал и обязательства	Код стр	На 31 ДЕКАБРЯ 2020 г.	На 31 декабря 2019 г.
1	2	3	4
III. СОБСТВЕННЫЙ КАПИТАЛ			
Уставный капитал	410	128 742	128 742
Неоплаченная часть уставного капитала	420	-	-
Собственные акции (доли в уставном капитале)	430	-	-
Резервный капитал	440	4 386	4 386
Добавочный капитал	450	3 712	3 009
Нераспределенная прибыль (непокрытый убыток)	460	27 931	21 534
Чистая прибыль(убыток) отчетного года	470	-	-
Целевое финансирование	480	-	-
ИТОГО по разделу III	490	164 771	157 671
IV. ДОЛГОСРОЧНЫЕ ОБЯЗАТЕЛЬСТВА			
Долгосрочные кредиты и займы	510	3 402	6 802
Долгосрочные обязательства по лизинговым платежам	520	-	-
Отложенные налоговые обязательства	530	-	-
Доходы будущих периодов	540	3 518	3 795
Резервы предстоящих платежей	550	-	-
Прочие долгосрочные обязательства	560	1 379	-
ИТОГО по разделу IV	590	8 299	10 597
V. КРАТКОСРОЧНЫЕ ОБЯЗАТЕЛЬСТВА			
Краткосрочные кредиты и займы	610	39 801	29 892
Краткосрочная часть долгосрочных обязательств	620	3 450	3 417
Краткосрочная кредиторская задолженность	630	20 370	21 492
В том числе:			
поставщикам, подрядчикам, исполнителям	631	6 850	7 014
по авансам полученным	632	7 498	8 105
по налогам и сборам	633	2 285	2 333
по социальному страхованию и обеспечению	634	1 012	1 153
по оплате труда	635	2 556	2 145
по лизинговым платежам	636	-	-
собственнику имущества (учредителям, участникам)	637	-	361
прочим кредиторам	638	169	381
Обязательства, предназначенные для реализации	640	-	-
Доходы будущих периодов	650	426	560
Резервы предстоящих платежей	660	-	-
Прочие краткосрочные обязательства	670	-	-
ИТОГО по разделу V	690	64 047	55 361
БАЛАНС	700	237 117	223 629

Руководитель



Радович А. М.

Главный бухгалтер



Портновская Н. И.

" 15 " марта 2021г.

Приложение 2

к Национальному стандарту бухгалтерского учета и отчетности
"Индивидуальная бухгалтерская отчетность"

(утвержд. постановлением Минфина 12.12.2016 № 104)

ОТЧЕТ О ПРИБЫЛЯХ И УБЫТКАХ
за январь-декабрь 2020 г.

Организация	ОАО "МЭТЗ ИМ. В. И. КОЗЛОВА"
Учетный номер плательщика	100211261
Вид экономической деятельности	Производство электродвигателей, генераторов и трансформаторов
Организационно-правовая форма	ОАО
Орган управления	Министерство промышленности Республики Беларусь
Единица измерения	тыс.руб.
Адрес	г. Минск, ул. Уральская, 4, каб.502

Наименование показателей	Код стр	За январь-декабрь 2020 г.	За январь-декабрь 2019 г.
1	2	3	4
Выручка от реализации продукции, товаров, работ, услуг	010	223 386	248 385
Себестоимость реализованной продукции, товаров, работ, услуг	020	(195 508)	(223 649)
Валовая прибыль	030	27 878	24 736
Управленческие расходы	040	(9 486)	(8 783)
Расходы на реализацию	050	(7 642)	(8 702)
Прибыль (убыток) от реализации продукции, товаров, работ, услуг	060	10 750	7 251
Прочие доходы по текущей деятельности	070	160 198	203 038
Прочие расходы по текущей деятельности	080	(161 849)	(205 267)
Прибыль (убыток) от текущей деятельности	090	9 099	5 022
Доходы по инвестиционной деятельности	100	16 251	10 221
В том числе:			
доходы от выбытия основных средств, нематериальных активов и других долгосрочных активов	101	941	1 379
доходы от участия в уставном капитале других организаций	102	90	73
проценты к получению	103	604	344
прочие доходы по инвестиционной деятельности	104	14 616	8 425
Расходы по инвестиционной деятельности	110	(14 851)	(9 724)
В том числе:			
расходы от выбытия основных средств, нематериальных активов и других долгосрочных активов	111	(783)	(1 801)
прочие расходы по инвестиционной деятельности	112	(14 068)	(7 923)

Наименование показателей	Код стр	За январь-декабрь 2020 г.	За январь-декабрь 2019 г.
1	2	3	4
Доходы по финансовой деятельности	120	23 084	13 738
В том числе:			
курсовые разницы от пересчета активов и обязательств	121	23 064	13 695
прочие доходы по финансовой деятельности	122	20	43
Расходы по финансовой деятельности	130	(31 001)	(18 841)
В том числе:			
проценты к уплате	131	(3 233)	(4 211)
курсовые разницы от пересчета активов и обязательств	132	(27 644)	(14 096)
прочие расходы по финансовой деятельности	133	(124)	(534)
Прибыль (убыток) от инвестиционной, финансовой деятельности	140	(6 517)	(4 606)
Прибыль (убыток) до налогообложения	150	2 582	416
Налог на прибыль	160	-	(59)
Изменение отложенных налоговых активов	170	(4)	-
Изменение отложенных налоговых обязательств	180	-	-
Прочие налоги и сборы, исчисляемые из прибыли (дохода)	190	-	-
Прочие платежи, исчисляемые из прибыли (дохода)	200	(38)	(25)
Чистая прибыль (убыток)	210	2 540	332
Количество прибыльных организаций	211	1	1
Сумма прибыли	212	2 540	332
Количество убыточных организаций	213	-	-
Сумма убытка	214	-	-
Результат от переоценки долгосрочных активов, не включаемый в чистую прибыль (убыток)	220	42	44
Результат от прочих операций, не включаемый в чистую прибыль (убыток)	230	(3)	-
Совокупная прибыль (убыток)	240	2 579	376
Базовая прибыль (убыток) на акцию, рублей	250	2	-
Разводненная прибыль (убыток) на акцию, рублей	260	-	-

Руководитель



Радевич А. М.

Главный бухгалтер



Портновская Н. И.

" 15 " марта 2021 г.


Наименование показателей	Код стр.	Уставный капитал	Неоплаченная часть У. капитала	Собственные акции (доли в уставном капитале)	Резервный капитал	Добавочный капитал	Нераспределенная прибыль (непокрытый убыток)	Чистая прибыль (убыток)	Итого
1	2	3	4	5	6	7	8	9	10
Уменьшение собственного капитала - всего	160	-	-	-	-	(3)	-	-	(3)
В том числе:									
Убыток	161	-	-	-	-	-	-	-	-
пероценка долгосрочных активов	162	-	-	-	-	-	-	-	-
расходы от прочих операций, не включаемые в чистую прибыль (убыток)	163	-	-	-	-	(3)	-	-	(3)
Уменьшение номинальной стоимости акций	164	-	-	-	-	-	-	-	-
выкуп акций (долей в уставном капитале)	165	-	-	-	-	-	-	-	-
Дивиденды и другие доходы от участия в уставном капитале организации	166	-	-	-	-	-	-	-	-
реорганизация	167	-	-	-	-	-	-	-	-
прочие	168	-	-	-	-	-	-	-	-
Изменение уставного капитала	169	-	-	-	-	-	-	-	-
Изменение резервного капитала	170	-	-	-	-	-	-	-	-
Изменение добавочного капитала	180	-	-	-	-	(44)	44	-	-
Изменение добавочного капитала	190	-	-	-	-	-	-	-	-
Остаток на 31.12.2020 года	200	128 742	-	-	4 386	3 712	27 931	-	164 771

Руководитель



Радевич А. М.

Главный бухгалтер



Портновская Н. И.

" 15 " марта 2021 г.

Приложение 4

к Национальному стандарту бухгалтерского учета и отчетности
"Индивидуальная бухгалтерская отчетность"

(утвержд. постановлением Минфина 12.12.2016 № 104)


ОТЧЕТ О ДВИЖЕНИИ ДЕНЕЖНЫХ СРЕДСТВ
за январь-декабрь 2020 г.

Организация	ОАО "МЭТЗ ИМ. В. И. КОЗЛОВА"
Учетный номер плательщика	100211261
Вид экономической деятельности	Производство электродвигателей, генераторов и трансформаторов
Организационно-правовая форма	ОАО
Орган управления	Министерство промышленности Республики Беларусь
Единица измерения	тыс.руб.
Адрес	г. Минск, ул. Уральская, 4, каб.502

Наименование показателей	Код стр	За январь-декабрь 2020 г.	За январь-декабрь 2019 г.
1	2	3	4
Движение денежных средств по ТЕКУЩЕЙ деятельности			
Поступило денежных средств - всего	020	381 750	438 176
В том числе:			
от покупателей продукции, товаров, заказчиков работ, услуг	021	225 539	252 535
от покупателей материалов и других запасов	022	1 192	3 399
роялти	023	-	-
прочие поступления	024	155 019	182 242
Направлено денежных средств - всего	030	(383 375)	(422 901)
В том числе:			
на приобретение запасов, работ, услуг	031	(174 579)	(180 456)
на оплату труда	032	(39 152)	(37 148)
на уплату налогов и сборов	033	(19 293)	(10 703)
на прочие выплаты	034	(150 351)	(194 594)
Результат движения денежных средств по текущей деятельности (020-030)	040	(1 625)	15 275
Движение денежных средств по ИНВЕСТИЦИОННОЙ деятельности			
Поступило денежных средств - всего	050	21 811	12 109
В том числе:			
от покупателей основных средств, нематериальных активов и других долгосрочных активов	051	5 327	1 621
возврат предоставленных займов	052	2 238	377
доходы от участия в уставном капитале других организаций	053	79	64
проценты	054	141	569
прочие поступления	055	14 026	9 478

Наименование показателей	Код стр	За январь-декабрь 2020 г.	За январь-декабрь 2019 г.
1	2	3	4
Направлено денежных средств - всего	080	(17 464)	(11 425)
В том числе:			
на приобретение и создание основных средств, нематериальных активов и других долгосрочных активов	081	(1 365)	(861)
на предоставление займов	082	(1 340)	(1 268)
на вклады в уставной капитал других организаций	083	-	-
прочие выплаты	084	(14 759)	(9 296)
Результат движения денежных средств по инвестиционной деятельности	070	4 347	684
Движение денежных средств по ФИНАНСОВОЙ деятельности			
Поступило денежных средств - всего	080	359 423	234 185
В том числе:			
кредиты и займы	081	359 090	233 939
от выпуска акций	082	-	-
вклады собственника имущества (учредителей, участников)	083	-	-
прочие поступления	084	333	246
Направлено денежных средств - всего	090	(361 915)	(250 364)
В том числе:			
на погашение кредитов и займов	091	(358 003)	(240 237)
на выплаты дивидендов и других доходов от участия в уставном капитале организации	092	(438)	(2 055)
на выплаты процентов	093	(3 147)	(7 685)
на лизинговые платежи	094	-	-
прочие выплаты	095	(327)	(387)
Результат движения денежных средств по финансовой деятельности	100	(2 492)	(16 179)
Результат движения денежных средств по текущей, инвестиционной и финансовой деятельности	110	230	(220)
Остаток денежных средств и эквивалентов денежных средств на конец предыдущего года	120	556	776
Остаток денежных средств и эквивалентов денежных средств на конец отчетного периода	130	786	556
Влияние изменений курсов иностранных валют	140	96	(17)

Руководитель



Радевич А. М.

Главный бухгалтер



Портновская Н. И.

" 15 " марта 2021 г.